

Творчество

Рекомендуемый возраст: 4-5 лет
Тувья Гад Ор «А что, если?»

Автор занятия: Настя Альхимович



А что, если?..

А что, если провести не просто занятие, а устроить настоящее шоу-соревнование, где главным призом станет малиновый пирог? Тем более, что началась самая настоящая осень с её дождями и слякотью, когда не тянет выходить из дома, а хочется сидеть в тёплой гостиной с брусничным чаем в чашке.

Вам понадобятся:

- 250 г муки
- 1 чайная ложка разрыхлителя
- 100 г сливочного масла
- 300 г сметаны
- 2 желтка
- малина (можно взять размороженную)
- бумага и карандаши

Перед началом нашего кулинарного приключения дети делятся на команды. Они будут получать ингредиенты для пирога за выполнение заданий – по их названиям.

«Мука»

Придумайте как можно больше добрых вариантов развития событий, которые начинаются с того, что...

А) мимо героев вдруг пронёсся опоссум с двумя новыми велосипедами. Он не только не предложил им заменить сломавшиеся на новые, а, как будто не заметив их, даже не остановился и не поздоровался.

Б) встревоженная белка кинула в ёжика шишку.

В) лось раскачивал огромное дерево, пока оно не затрещало и не повалилось наземь.

«Масло»

Дорисуйте начатое. Здесь нет верного ответа, у каждого своё видение. Дайте волю фантазии.


Творчество

Рекомендуемый возраст: 4-5 лет
Тувья Гад Ор «А что, если?»


Автор занятия: Настя Альхимович




А)



Б)



В)



«Сметана»

Отгадайте всем известные детские истории, зашифрованные в картинках-эмоджи. Ведущему: это мультфильмы и сказки про ёжика, уточку и добрые дела, оказавшиеся на грани провала («Ёжик в тумане», «Гадкий утёнок», «Винни-Пух и день забот»).

А)



Б)



В)



«Яйцо»

Покажите поговорки с помощью пантомимы. Если показывать детям сложно, то они могут объяснить, как понимают смысл этих поговорок. Может быть, у них есть подходящие примеры из жизни?

А) Спасти товарища – себя спасти.

Б) Кто скоро помог – тот дважды помог.

В) И комар лошадь свалит, если волк подсобит.

«Малина»

Каждая команда выставляет одного участника. Остальные придумывают для участников из других команд добрые пожелания, связанные с прочитанной историей. Например:

– Желаем тебе быть таким же заботливым, как Лиса! Таким же внимательным, как !

Творчество

Рекомендуемый возраст: 4-5 лет
Тувья Гад Ор «А что, если?»

Автор занятия: Настя Альхимович



Также думать о других, как Козёл!

Можно придумывать пожелания, связанные с другими историями, сказками, мультфильмами.

После того, как все ингредиенты будут собраны, приступайте к приготовлению пирога.

1. На медленном огне растопить в кастрюльке сливочное масло. 200 г муки просеять через сито горкой, добавить разрыхлитель, затем растопленное масло и две ложки сметаны. Перемешать так, чтобы получилось эластичное тесто.
2. Выложить в круглую форму пергаментную бумагу, а на неё тесто. Разровнять его руками так, чтобы получилась «корзинка» с бортиками.
3. Заполнить малиной «корзинку».
4. Взбить 2 желтка с сахаром, добавить оставшуюся муку и сметану.
5. Получившейся смесью залить малину и отправить пирог в разогретую до 180°C духовку на 45 минут.
6. Дать пирогу остыть. Приятного аппетита!